

「きずなメール事業」

2022年度 読者アンケート「統合データ」(令和4年度)



2023年7月末日

＜本調査書について＞

本調査書は、2022年度に実施した「自治体きずなメール事業（※）」の読者アンケート結果のうち利用許諾を得られた23自治体分の結果をひとつにまとめたものです。

※「自治体きずなメール事業」——NPO法人きずなメール・プロジェクトが提供している「マタニティきずなメール」「子育てきずなメール」原稿を活用し、自治体が妊娠期および子育て期の市民に向けて配信しているメール・LINE・アプリの総称。実際は、各自治体によってサービス名称が異なる。

【調査概要・詳細】

(1) 調査方法：自治体きずなメール事業の登録者に対して、Questant（株式会社マクロミル）のアンケートフォームを使用したオンライン調査

(2) 調査年度：2022年度

(3) 対象：下記23自治体の「自治体きずなメール」読者

自治体 (23)	北海道苫小牧市、札幌市、埼玉県深谷市、富士見市、本庄市、千葉県富津市、松戸市、東京都大田区、江東区、中央区、中野区、文京区、港区、多摩市、神奈川県相模原市、大和市、新潟県新潟市西区、新潟市北区、長野県長野市、岐阜県大垣市、愛知県岡崎市、兵庫県神戸市、福岡県朝倉市
-------------	---

(4) 回答者数：

	回答者数	母親	父親	その他
妊娠期	957名	864名	86名	7名
子育て期	6,961名	6,326名	590名	45名

(5) 回答率（参考値）：登録者を詳細に把握できる自治体のみで計算

	登録者数	回答率
妊娠期	3,639名	23.5%
子育て期	37,437名	15.9%

～ 調査結果の見方 ～

- ◇ グラフ・表中の n は該当質問での回答者総数を表す。
- ◇ 複数回答は、質問に対する回答がいくつでもよい質問を表し、特にことわり書きのない場合は質問に対する回答が 1 つの単数回答を表す。
- ◇ 回答は n を 100% として百分率で算出してある。小数点以下第 2 位を四捨五入しているため、百分率の合計が全体の示す数値と一致しないことがある。
- ◇ 複数回答ができる質問では、回答比率の合計が 100% を超える。
- ◇ 回答の選択肢にはあっても、回答が 0.0% 未満のものは表示していない。

～ 各自治体のアンケート結果を集計するにあたっての留意点～

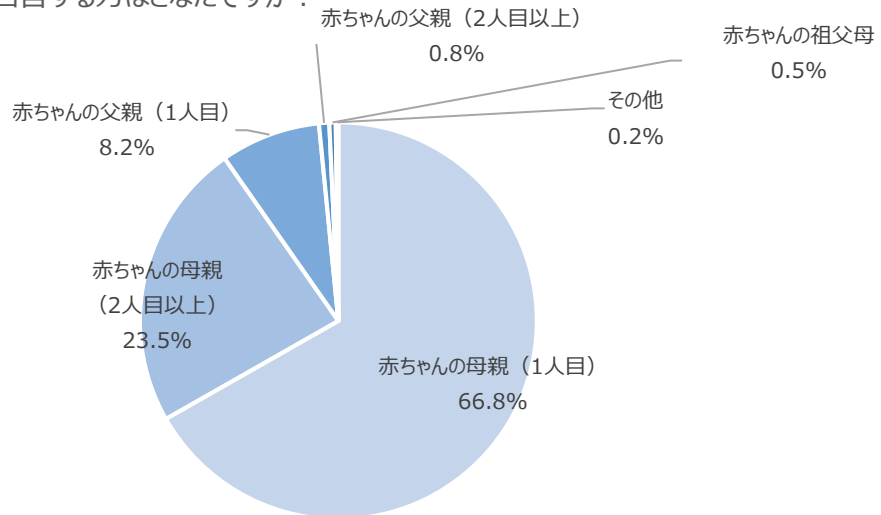
- ◆ 回答の選択肢の文言の違いがあっても、影響の低いと判断したものは、集計に含め、備考に記した。
- ◆ 複数回答ができる質問で、基本の回答選択肢の一部がない自治体があった。その場合は備考に記した。

**妊娠期
アンケート結果**

回答者状況

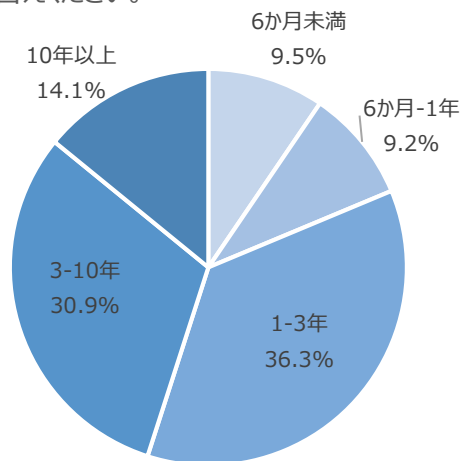
[1] このアンケートに回答する方はどなたですか？

(n = 957)



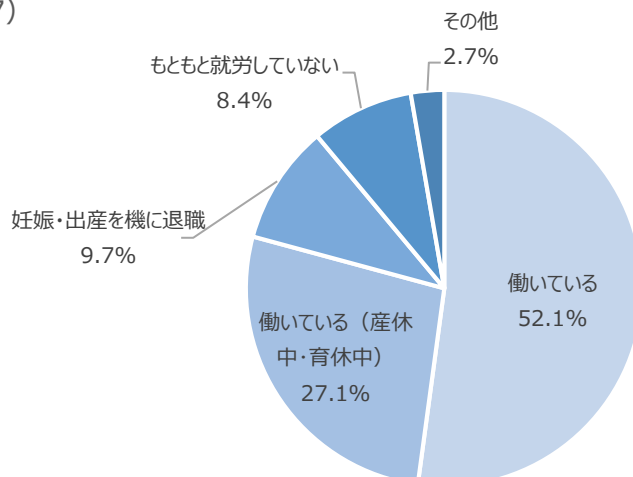
[2] 今お住まいの地域はどれくらい住んでいますか？

(n = 957) ※合計年数でお答えください。



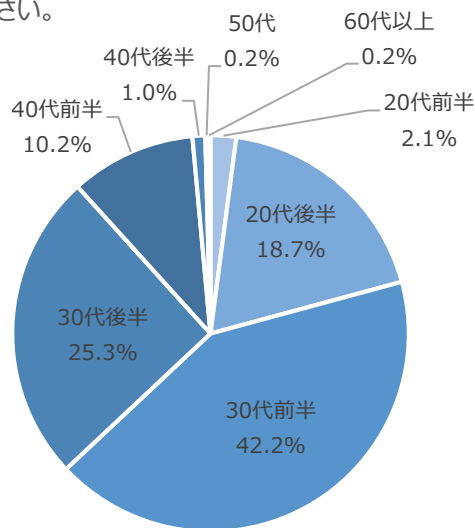
[3] 現在のあなたの就労状況を教えてください。

(n = 957)



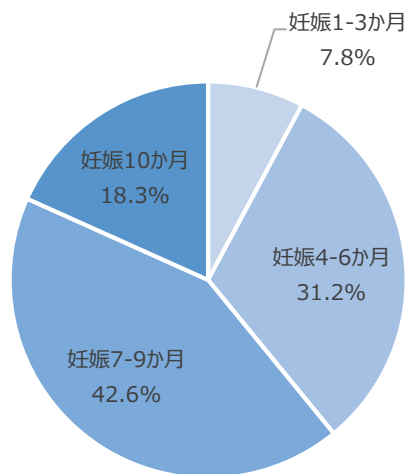
[4] あなたのご年齢を教えてください。

(n = 957)



[5] 現在、ご自身またはご家族は妊娠何か月ですか？

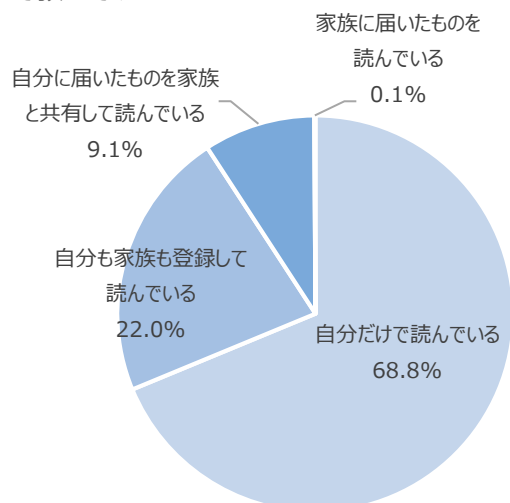
(n = 957)



読読状況

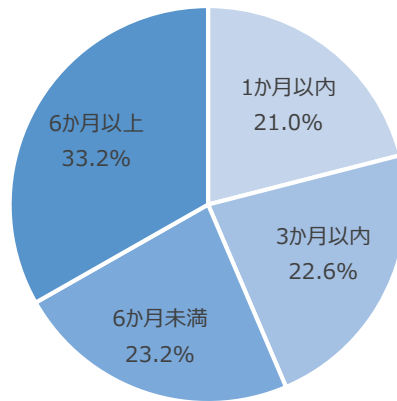
[6] 読んでいる方について教えてください。

(n = 957)



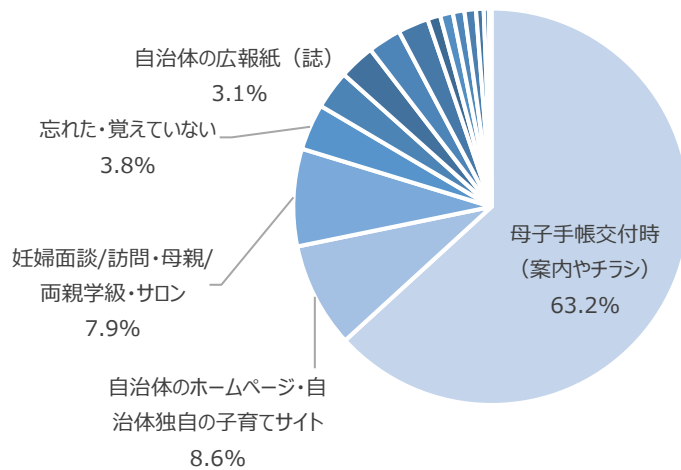
[7] 読み始めてどれくらいですか？

(n = 957)



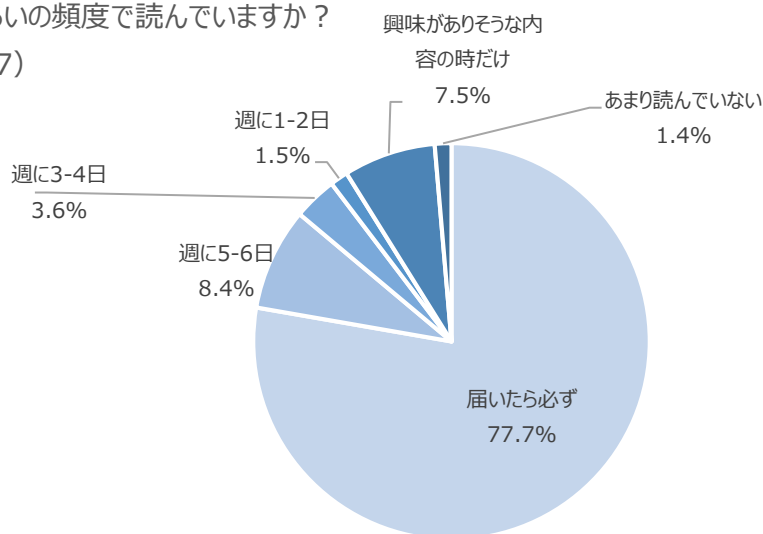
[8] どこで知りましたか？

(n = 957)



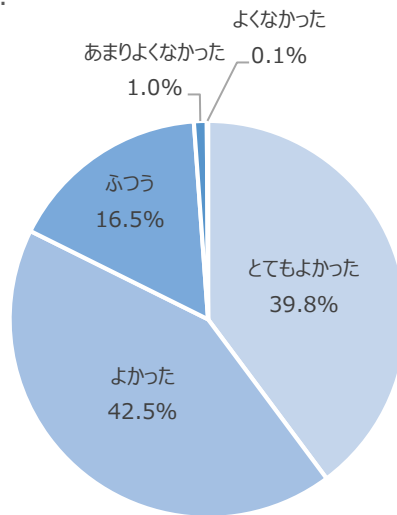
[9] どれくらいの頻度で読んでいますか？

(n = 957)

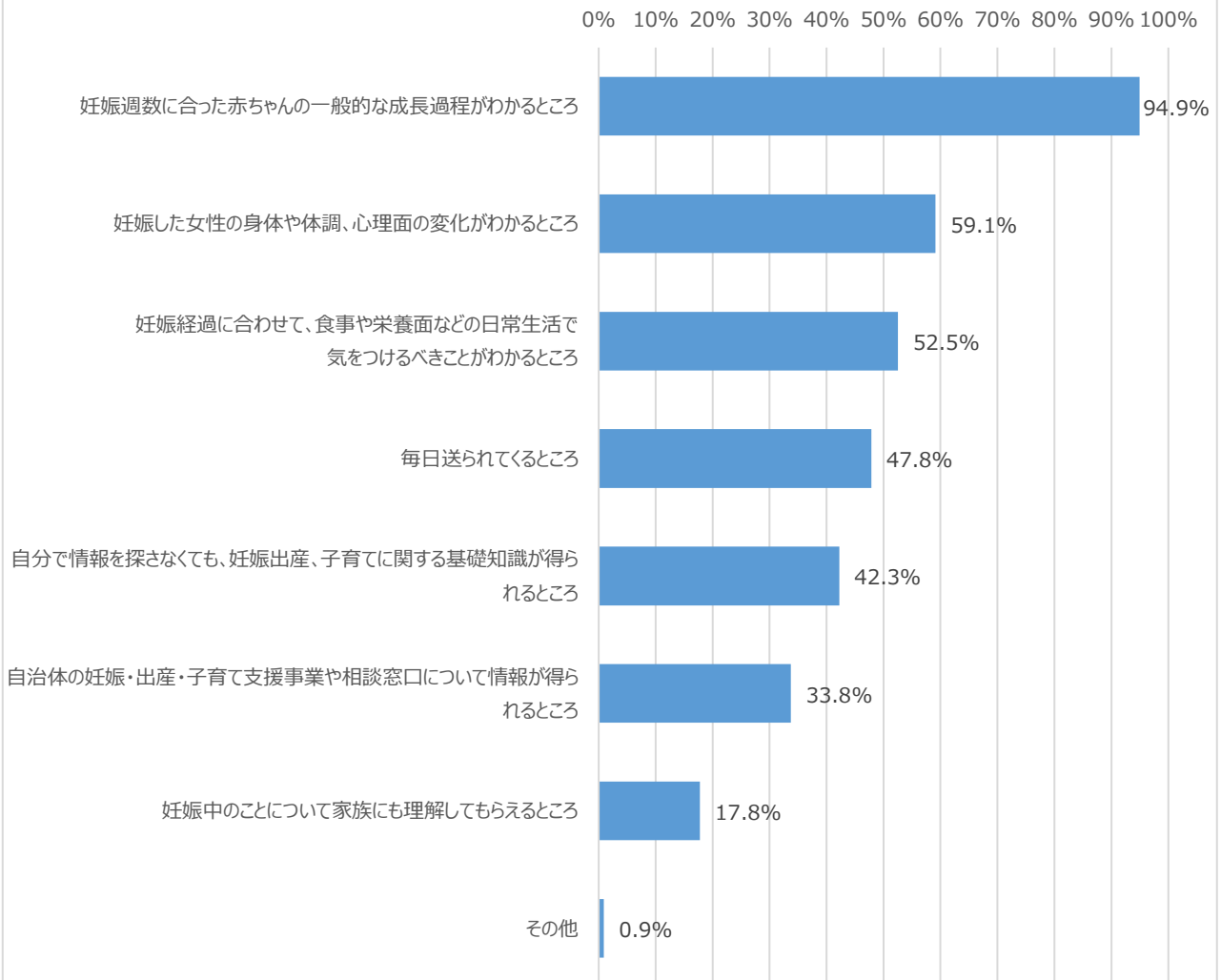


事業へ評価・意見

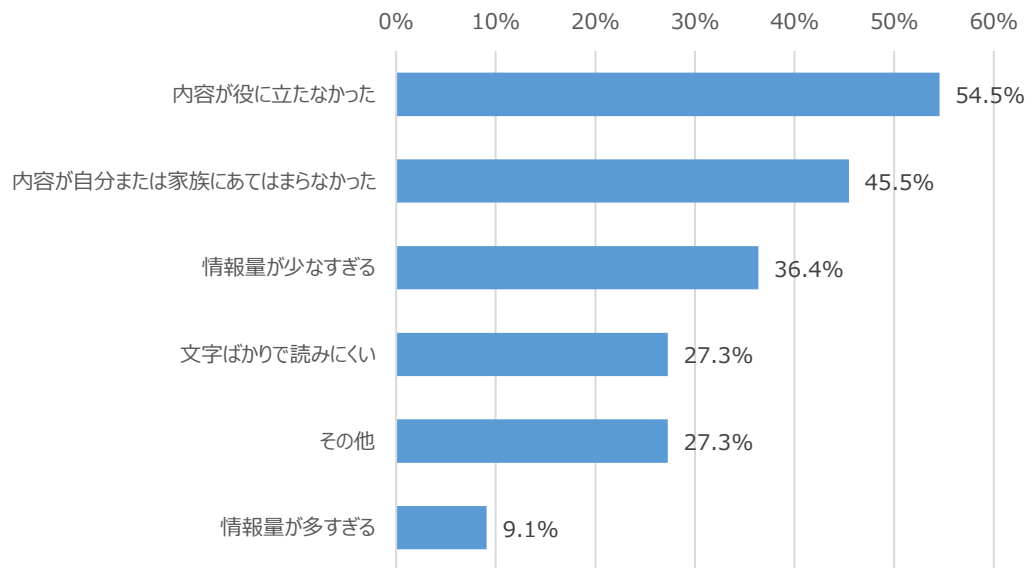
[10] 読んでみていかがでしたか？
(n = 957)



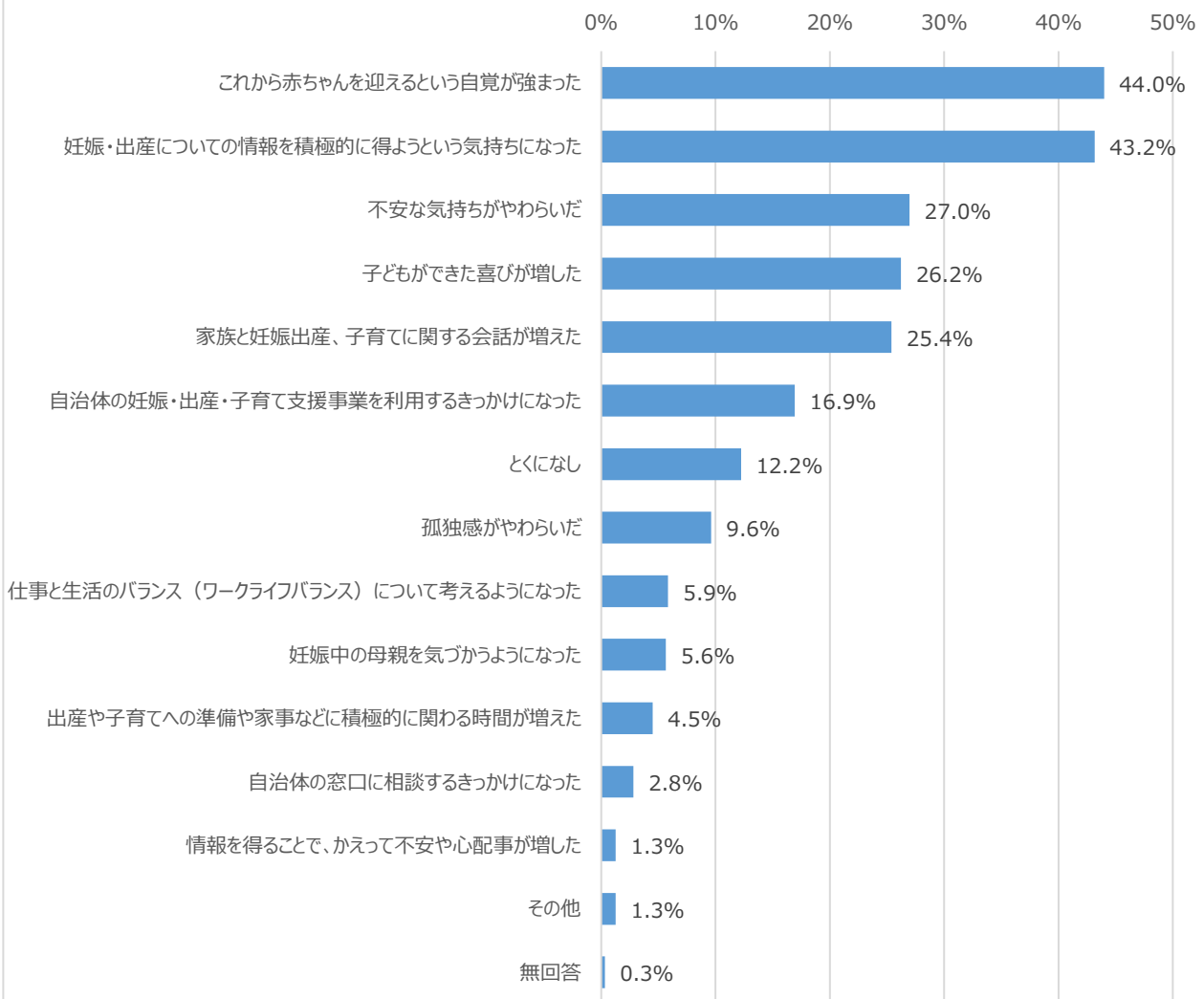
[11] Q10で「とてもよかった」「よかった」という方は、どんなところがよかったですか？
(n=788 複数選択可)



[12]Q11で「あまりよくなかった」「よくなかった」を選択した方は、どんなところがよくなかったですか？(n=11 複数選択可)

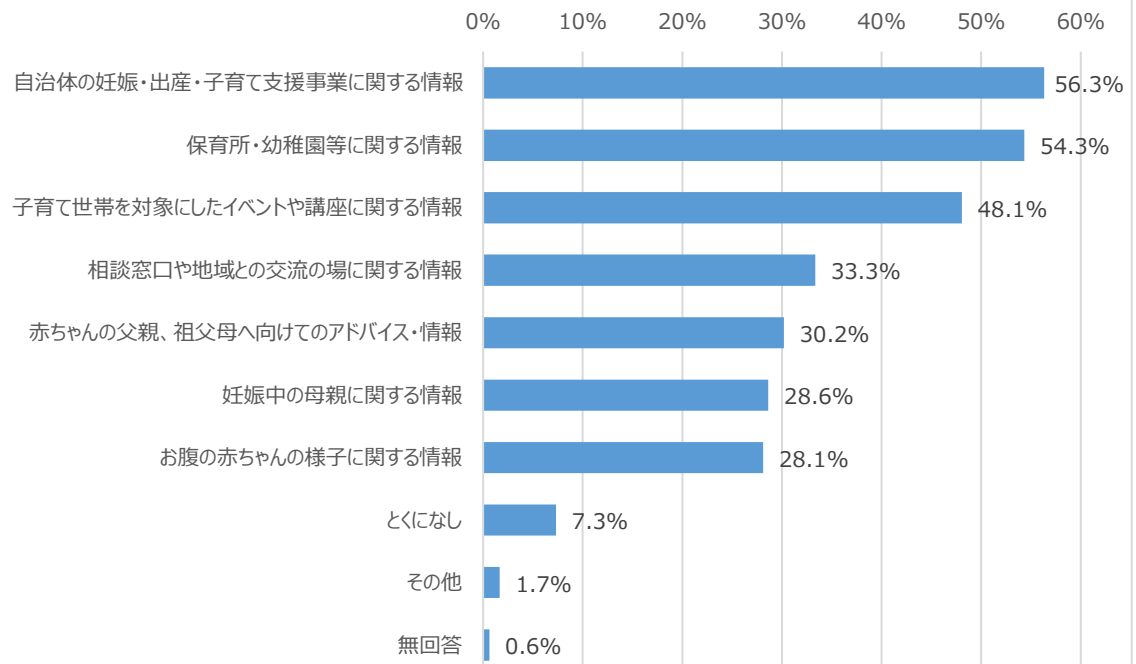


[13]読むことで、日常生活や気持ちの面に影響はありましたか？(n=957 複数選択可)



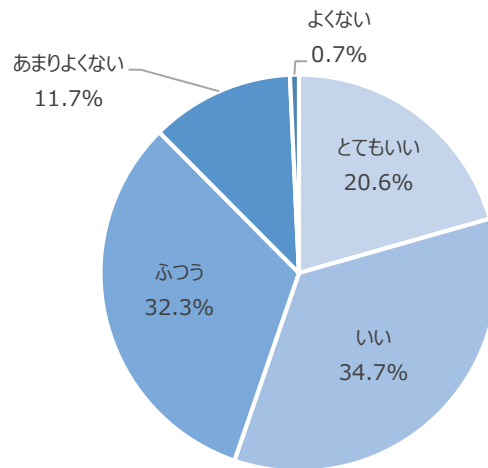
[14]情報量を増やしてほしいものはありますか？

(n=957 複数選択可)

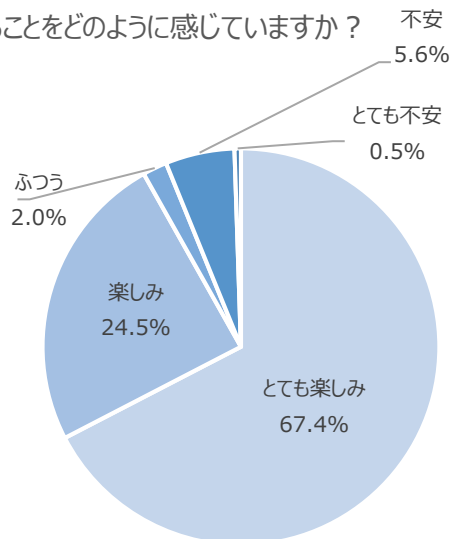


保護者の状況等

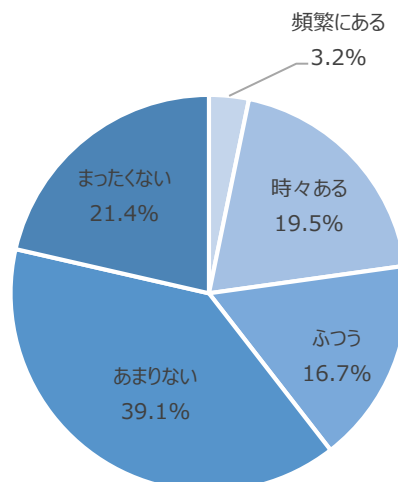
[15]現在のあなた自身の体調はいかがですか？
(n = 957)



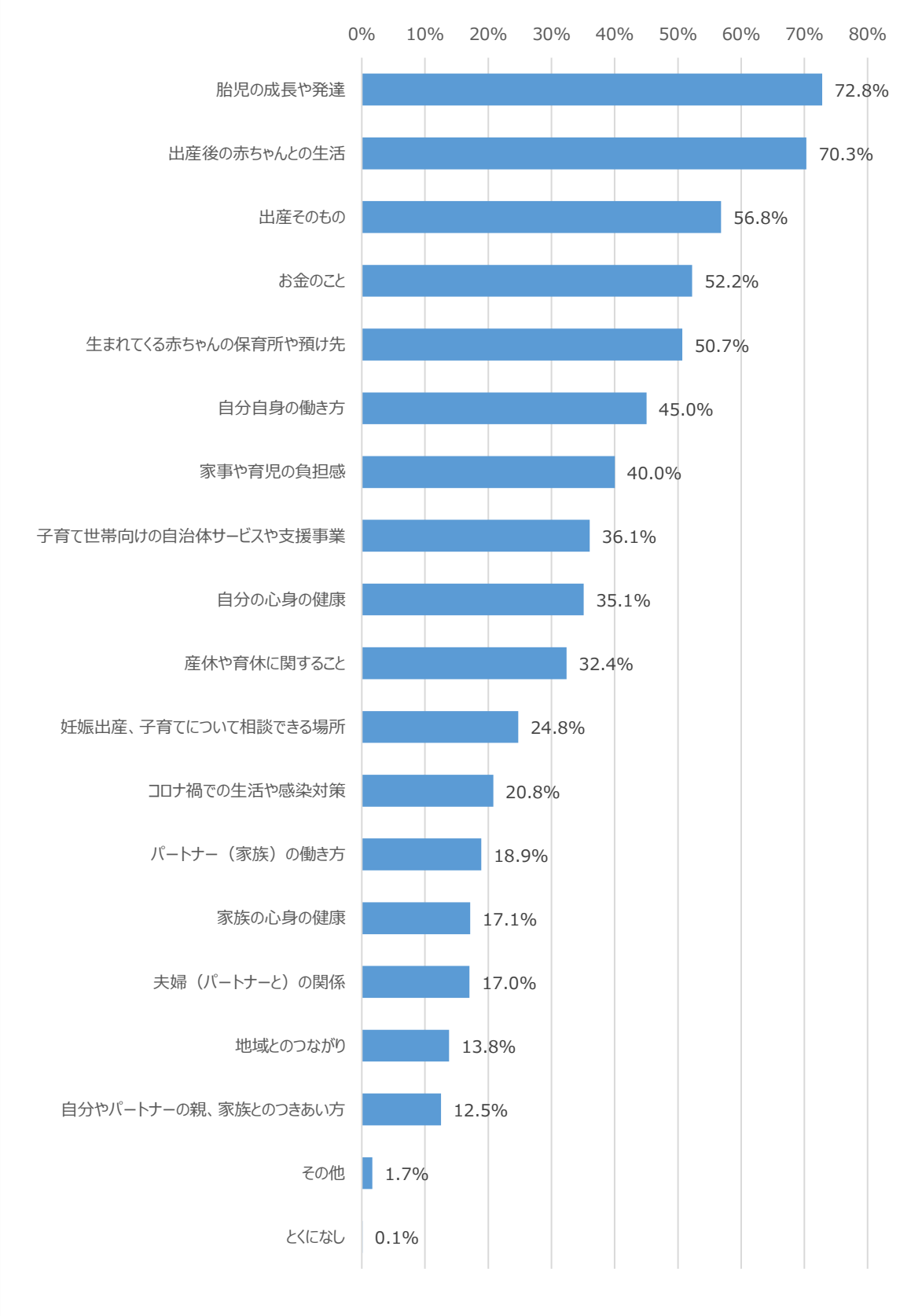
[16]今回、赤ちゃんを迎えることをどのように感じていますか？
(n = 957)



[17]今の生活の中で孤独感を感じることはありますか？
(n = 957)



[18]ご自身またはご家族の妊娠がわかってから、特に気になっている事柄について選んでください。(n=957 複数選択可)

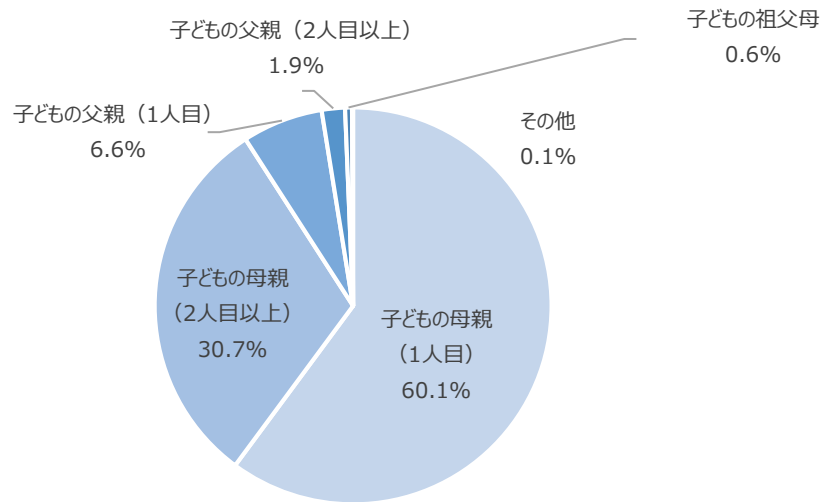


**子育て期
アンケート結果**

回答者情報

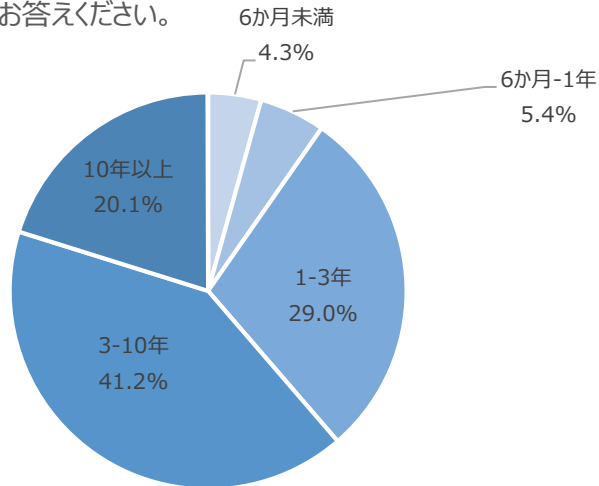
[1] このアンケートに回答する方はどなたですか？

(n = 6,961)



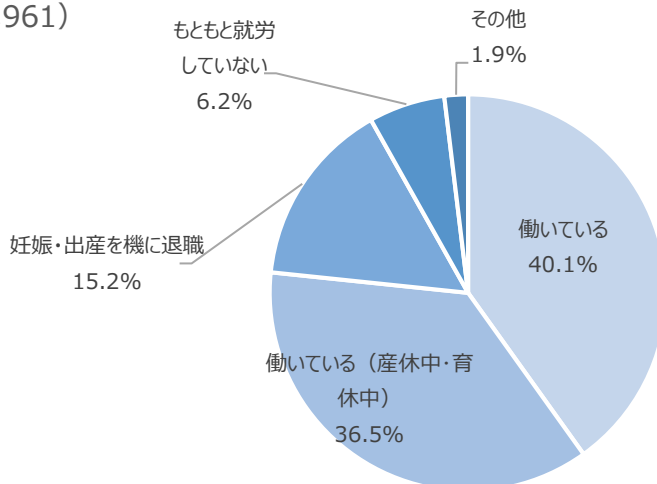
[2] 今お住まいの地域はどれくらい住んでいますか？

(n = 6,961) ※合計年数でお答えください。

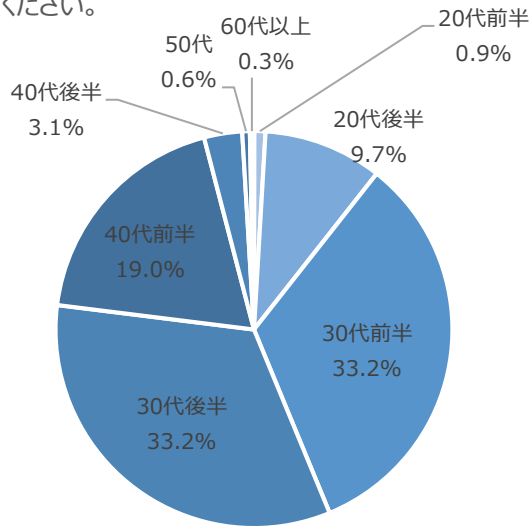


[3] 現在のあなたの就労状況を教えてください。

(n = 6,961)



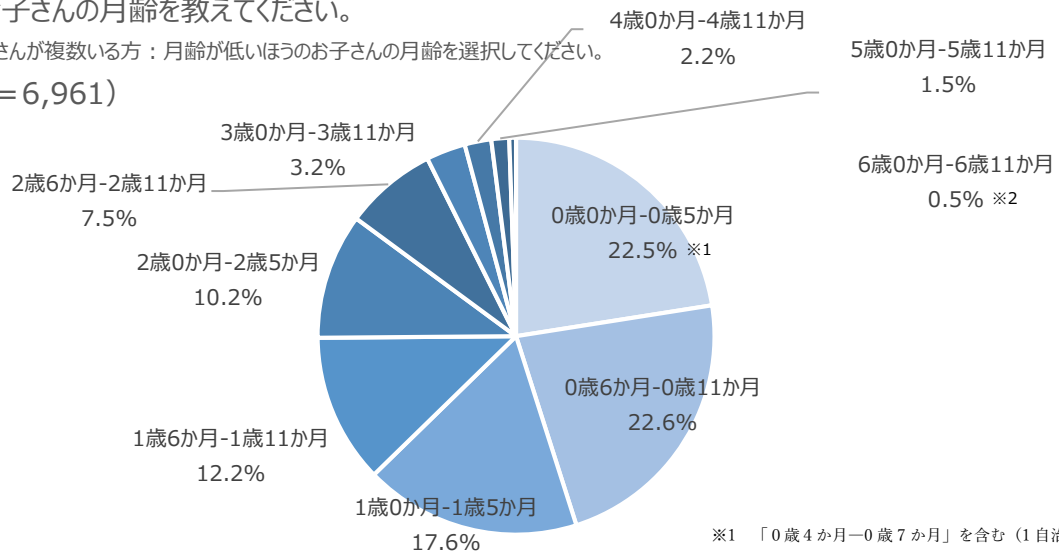
[4] あなたのご年齢を教えてください。
(n = 6,961)



[5] お子さんの月齢を教えてください。

※お子さんが複数いる方：月齢が低いほうのお子さんの月齢を選択してください。

(n = 6,961)



※1 「0歳4か月-0歳7か月」を含む（1自治体）

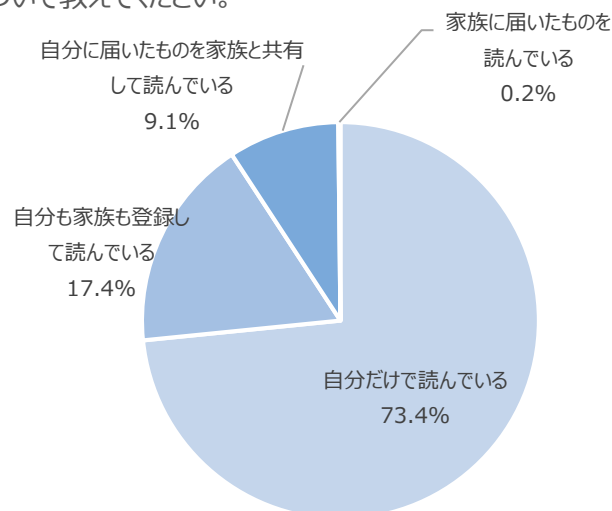
※2 「6歳以上」と表記しているものも含む（1自治体）

注) ※子育て期の対象は、1自治体が1歳になるまで、16自治体が2歳代まで、2自治体が5歳代まで、4自治体が6歳代までと異なる

講読状況

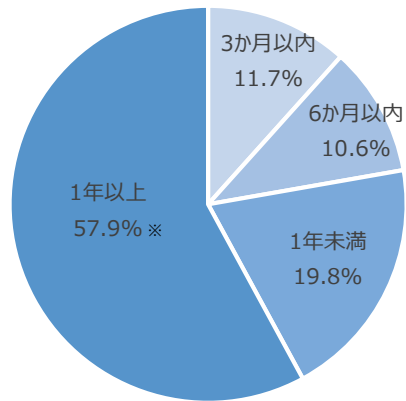
[6] 読んでいる方について教えてください。

(n = 6,961)



[7] 読み始めてどれくらいですか？

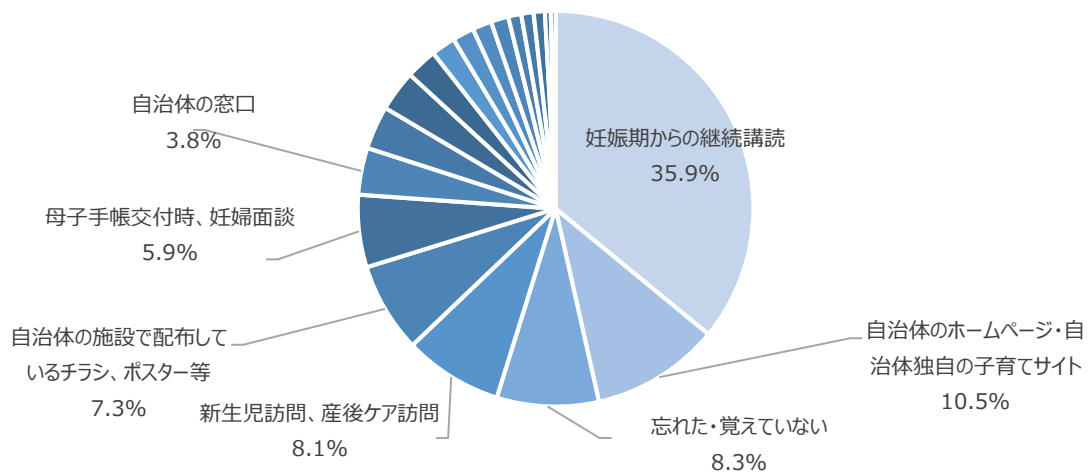
(n = 6,961)



※ 2自治体でこの選択肢はなかった（配信が1年のためが1件、年度途中の導入のためが1件）

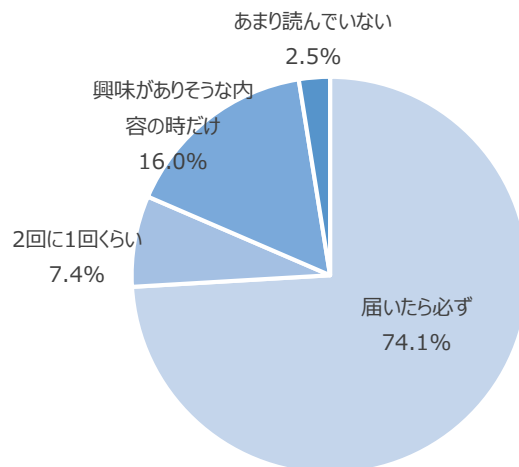
[8] どこで知りましたか？

(n = 6,961)



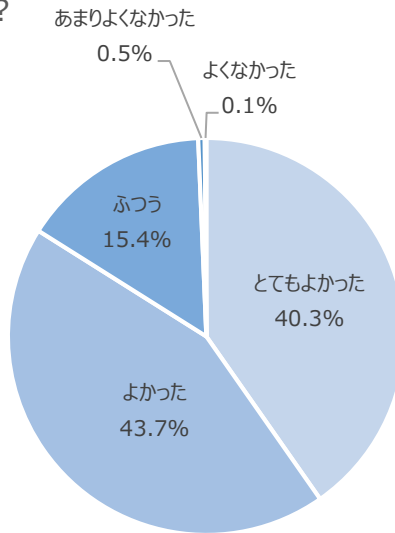
[9] どれくらいの頻度で読んでいますか？

(n = 6,961)

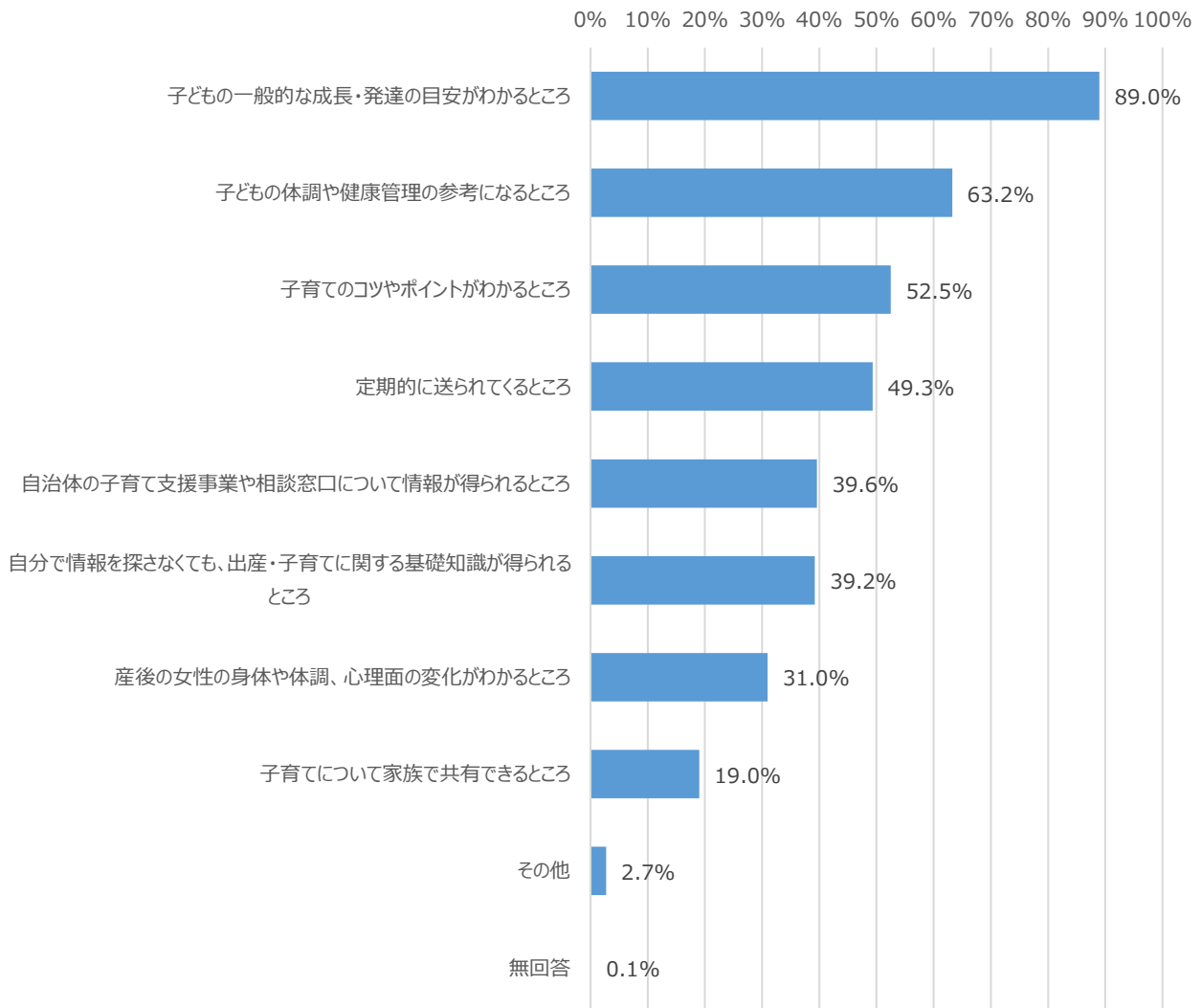


事業への評価・意見

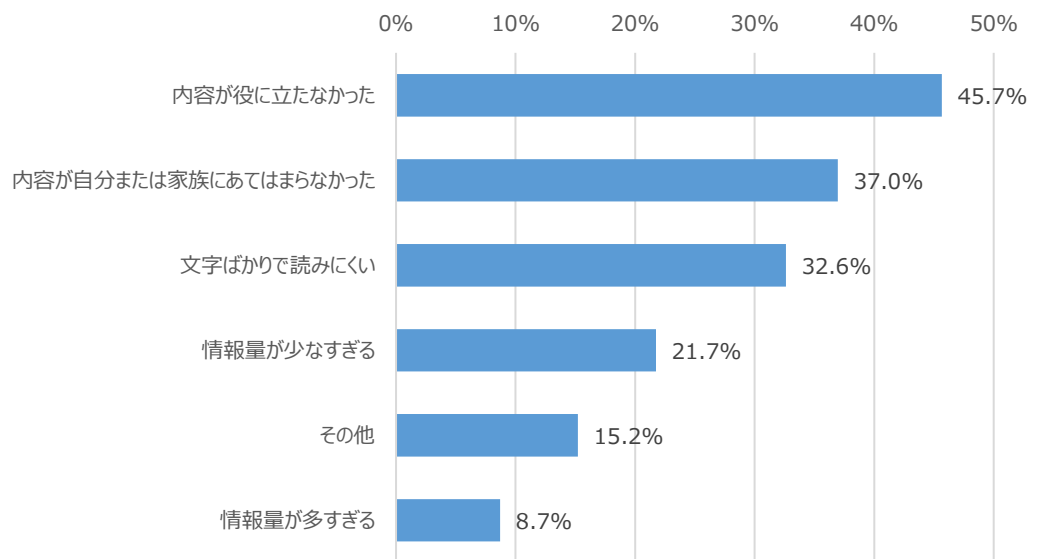
[10] 読んでみていかがでしたか？
(n = 6,961)



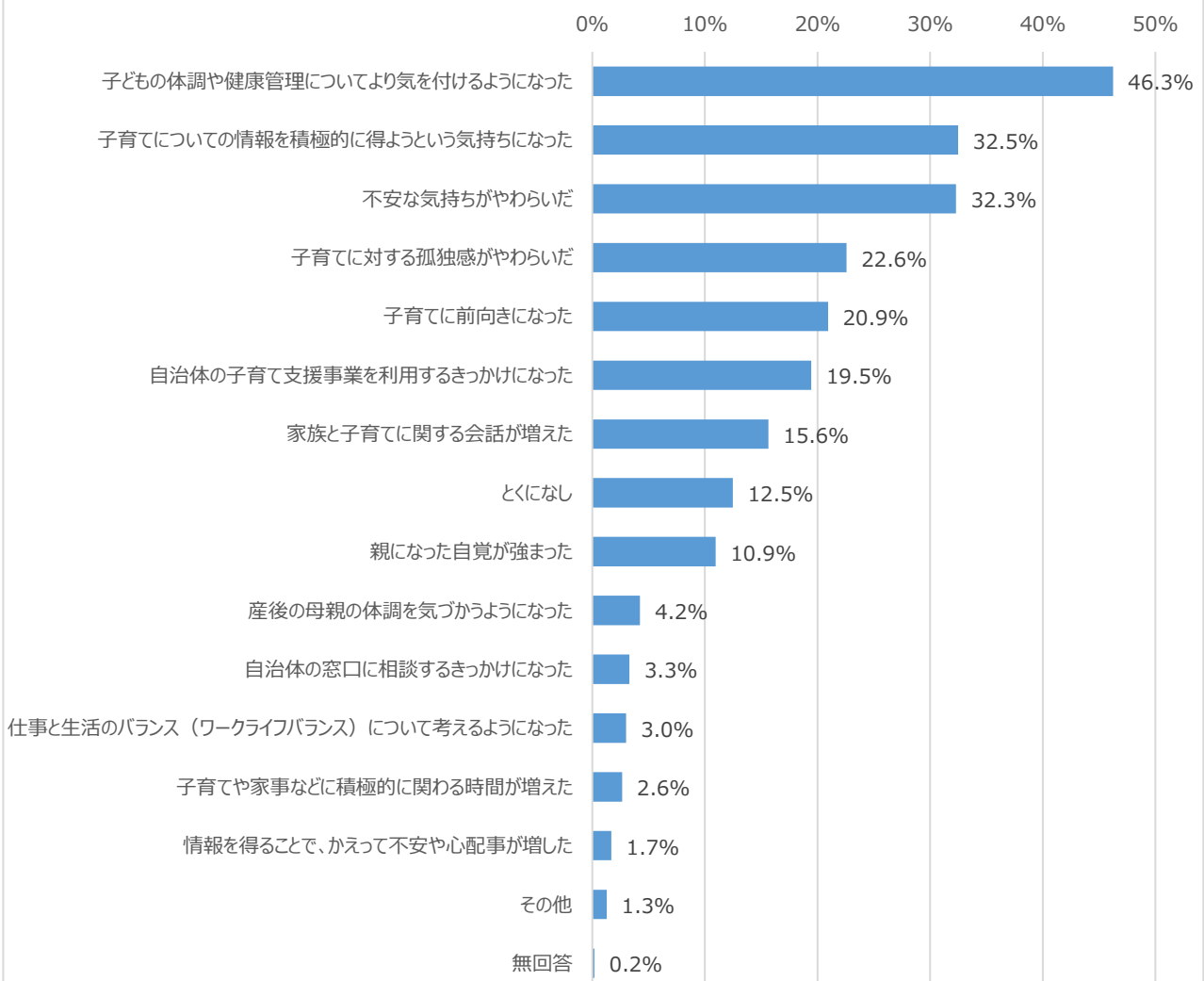
[11] Q10で「とてもよかった」「よかった」という方は、どんなところがよかったですか？
(n=5,843 複数選択可)



[12] Q10で「あまりよくなかった」「よくなかった」を選択した方は、どんなところがよくなかったですか？(n=46 複数選択可)

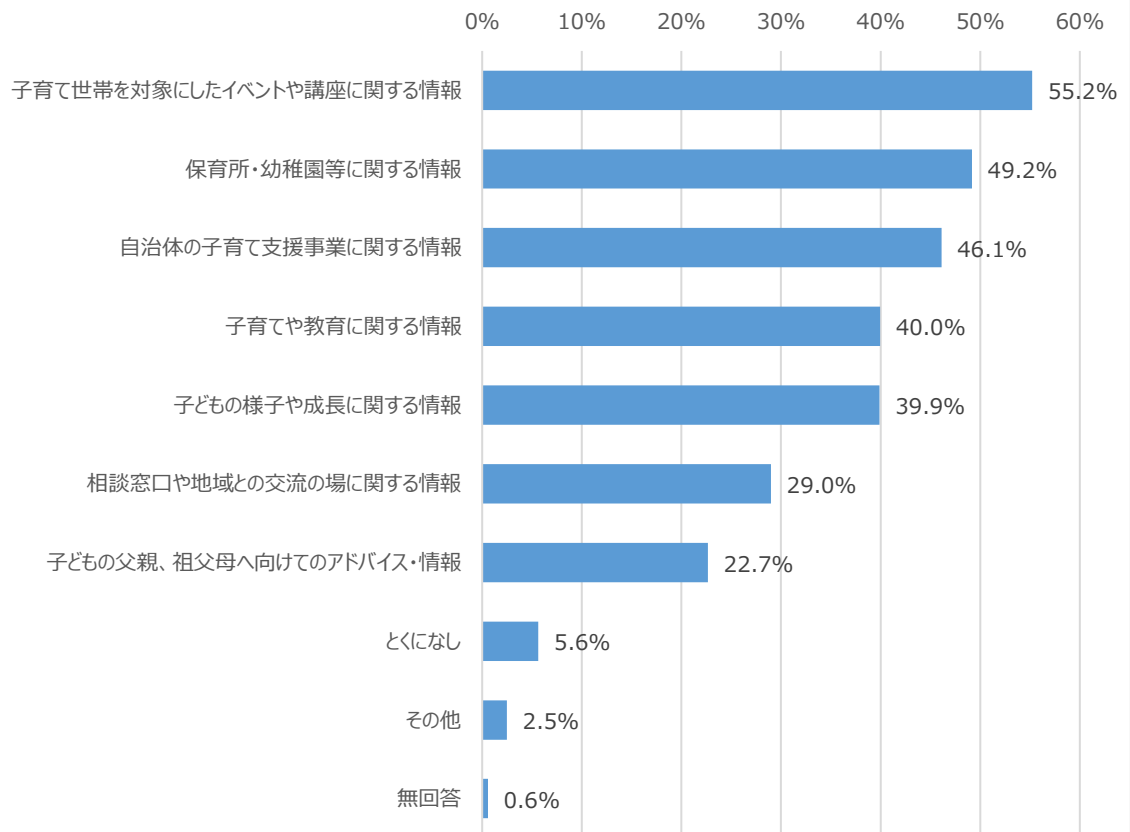


[13] 読むことで、日常生活や気持ちの面に影響はありましたか？(n=6,961 複数選択可)



[14] 情報量を増やしてほしいものはありますか？

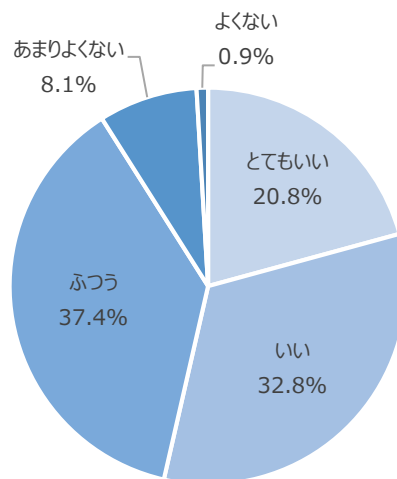
(n=6,961 複数選択可)



保護者の状況等

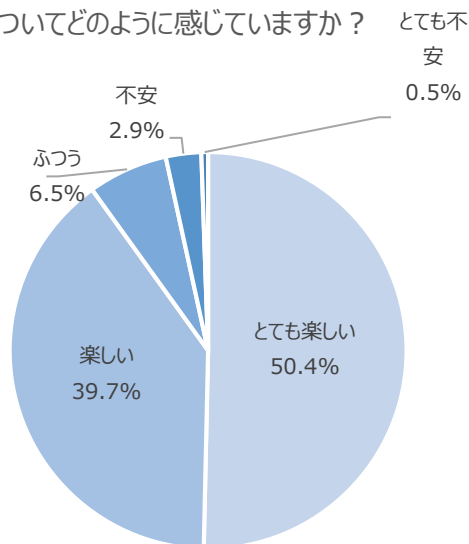
[15] 現在のあなた自身の体調はいかがですか？

(n = 6,961)



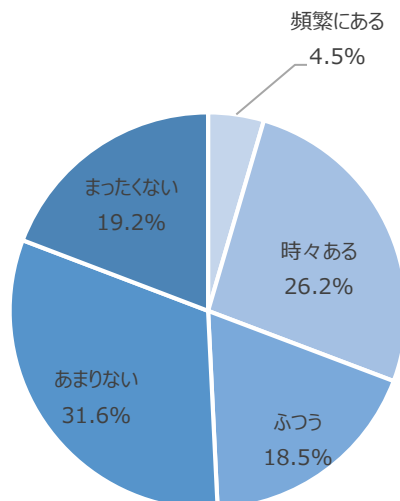
[16] 今、お子さんがいる生活についてどのように感じていますか？

(n = 6,961)



[17] 今の生活の中で孤独感を感じることはありますか？

(n = 6,961)



[18]お子さんが生まれてから、特に気になっている事柄について選んでください。

(n=6,961 複数選択可)

